

とっても
かんたん!

マイナンバーカード


受診の際は毎回お持ちください

1


受付



マイナンバーカードを
カードリーダーに
置いてください。



マイナンバーカード



2


本人確認

顔認証または
4桁の暗証番号を入力してください。

顔認証



暗証番号



or

3

同意の確認

診察室等での診療・服薬・健診情報の
利用について確認してください。

過去の情報を
利用いたします

過去の手術以外の診療・お薬情報
を当機関に提供することに同意
しますか。
この情報はあなたの診察や健康管
理のために使用します。

同意しない

同意する

(40歳以上対象)
過去の情報を
利用いたします

過去の健康情報を当機関に提供す
ることに同意しますか。
この情報はあなたの診察や健康管
理のために使用します。

同意しない・40歳未満


同意する

※高額療養費制度をご利用される方は、続けて確認・選択をお願いします。

4

受付完了

お呼びするまでお待ちください。




よ坊さん


カードを忘れずに!

医療DXを通じた質の高い医療の提供にご協力ください。

受診の際は マイナンバーカードを



マイナ保険証を
使ってみませんか



マイナンバーカードの保険証利用で
いつでもどこでもより良い医療を継続的に



**服薬情報等のデータに基づいた
安心・安全で質の高い歯科医療が受けられます！**

詳しくは厚生労働省Webサイトでご確認いただけます。

詳しくは 🔍

マイナンバーカード 保険証利用

